

Schutzkonzept zur Bekämpfung der Covid-19-Pandemie

Jubiläumsprojekt des ThiK Theater im Kornhaus Baden:
ThiK unterwegs 3. – 21. Mai 2021

1. Mai 2021 / Version 1.0

Schutzkonzept generell

Das vorliegende Schutzkonzept berücksichtigt die aktuellen Vorgaben des Bundes für Veranstaltungen. Die Schutzmassnahmen zielen darauf ab, die Übertragung des Virus zu verhindern.

1. Grundregeln

1.1. Masken

Das Publikum und die ThiK-Mitarbeitenden tragen bei allen Veranstaltungen eine Schutzmaske, ausser es liegt eine gerechtfertigte Ausnahmesituation vor oder es wird ein entsprechendes Attest vorgewiesen. Die Künstler*innen tragen während den Performances keine Schutzmasken, ausser der Mindestabstand von 1.5m kann nicht eingehalten werden.

Das ThiK-Personal vor Ort hat stets Hygienemasken dabei, um diese dem Publikum zur Verfügung zu stellen. Alle Beteiligten sind für die korrekte Anwendung der Hygienemasken selber verantwortlich. Das ThiK-Personal wurde über die korrekte Anwendung im Vorfeld informiert.

1.2. Abstand

Bei allen Veranstaltungen wird der Mindestabstand von 1.5m eingehalten. Das ThiK-Personal ist vor Ort und sorgt dafür, dass dieser eingehalten wird. Ausgenommen sind Familien und Personen aus dem gleichen Haushalt.

Lassen es die räumlichen Gegebenheiten nicht zu, den Mindestabstand einzuhalten, werden entsprechende Vorsichtsmassnahmen getroffen (Maske).

1.3. Contact Tracing

Bei Veranstaltungen in Innenräumen werden die Kontaktdaten der Besucher*innen (Name, Telefon oder E-Mail) aufgenommen und für zwei Wochen aufbewahrt. Danach werden die Daten vernichtet. Wird innerhalb dieser zwei Wochen ein positiver Fall bekannt, gibt das ThiK die entsprechenden Daten an die Behörden weiter. Die Daten werden für keine anderen Zwecke verwendet.

1.4. Publikumsgrösse

Die Veranstaltungen im Freien sind auf ein Publikum von 100 Personen beschränkt. In Innenräumen wird die maximale Anzahl Personen auf maximal einen Drittel der Raumkapazität beschränkt. Die maximale Personenanzahl ist am Eingang oder im Raum gekennzeichnet.

1.5. Händedesinfektion

Bei Veranstaltungen in Innenräumen wird Händedesinfektionsmittel zur Verfügung gestellt.

1.6. Personen mit Covid-19 Symptomen

Weist eine Person offensichtliche Krankheitssymptome auf, wird diese aufgefordert, sich nach Hause in die (Selbst-)Isolation zu begeben und die Anweisungen des BAG/Contacttracing zu befolgen.

1.7. Barbetrieb „Feierabend“

Für den Barbetrieb zu den „Feierabenden“ gilt das Schutzkonzept des jeweiligen Gastronomiebetriebs.

1.8. Information des Publikums

Das Schutzkonzept ist für das Publikum auf der Website des ThiK nachzulesen.

1.9. Information der Mitarbeitenden

Die Mitarbeitenden erhalten das vorliegende Schutzkonzept im Vorfeld zugeschickt und werden angehalten, es sorgfältig zu lesen und sich daran zu halten.

1.10. Covid-19-Verantwortliche*r

Während der „ThiK unterwegs“-Veranstaltungen ist der Covid-19-Verantwortliche:
Markus Lerch (079 686 31 46)

Er oder von ihm delegierte Personen kontrollieren die Einhaltung der beschriebenen Massnahmen. Falls nötig passt er die Massnahmen an.

2. Anleitungen / Instruktionen

2.1. Richtig Händewaschen

Die richtige Methode beim Händewaschen ist sehr wichtig. Seife alleine genügt nicht, um die Viren und Keime unschädlich zu machen. Erst die Kombination von Einseifen, Reiben, Abspülen und Trocknen schafft das.

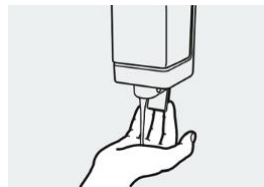
Aus Beobachter 18|2009

ANLEITUNG ZUM RICHTIGEN HÄNDEWASCHEN

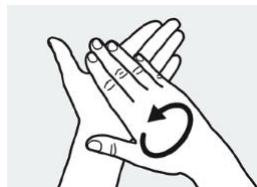
So haben die Keime kaum eine Chance



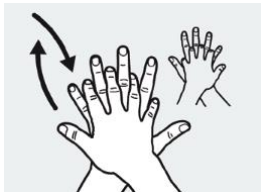
1 Hände mit Wasser benetzen



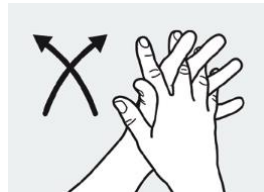
2 Genügend Seife auftragen, um die ganzen Oberflächen der Hände zu bedecken



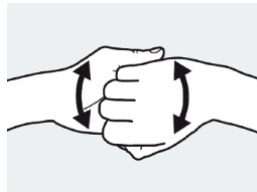
3 Die Handflächen aneinander reiben



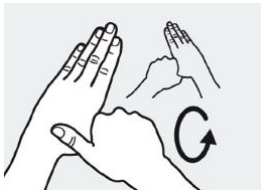
4 Die rechte Handfläche über den linken Handrücken reiben mit ineinander geflochtenen Fingern - und umgekehrt



5 Die Handflächen mit ineinander geflochtenen Fingern aneinander reiben



6 Bei geschlossener Hand die Fingerrücken über den Ballen der anderen Hand reiben



7 Den linken Daumen rundum in der geschlossenen rechten Hand reiben - und umgekehrt



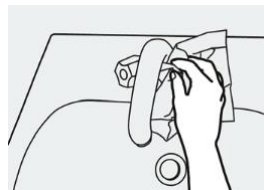
8 In kreisenden Bewegungen die geschlossenen Finger der rechten Hand in der linken Handfläche reiben - und umgekehrt



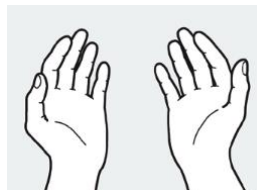
9 Die Hände gut mit Wasser abspülen



10 Die Hände gründlich mit einem Einwegpapiertuch trocknen



11 Das Papiertuch benutzen, um den Wasserhahn zu schliessen



12 Jetzt sind Ihre Hände sauber - und übertragen kaum gefährliche Keime.

GRAPHIK: WIKI/DEARLEARNING/BEOBACHTER

2.2. Anziehenanleitung von Hygienemasken

Die Hygienemaske alleine gewährleistet keinen vollständigen Schutz. Deshalb sollen Hygienemasken immer zusammen mit anderen Hygienemassnahmen zur Verringerung der Übertragung des COVID-19 eingesetzt werden.

- Vor dem Anziehen der Hygienemaske die Hände durch Waschen mit Wasser und Seife oder durch Verwendung eines Händedesinfektionsmittels reinigen.
- Hygienemaske an den Bändern halten und sorgfältig Mund, Nase und Kinn bedecken. Den Metallstreifen an der Nase gut andrücken, so dass möglichst keine Lücke entsteht.
- Die Bänder hinter den Ohren befestigen.
- Während des Tragens die Hygienemaske nicht mit den Händen berühren.
- Hygienemaske an den Bändern an der Seite – von hinten nach vorne – vom Gesicht nehmen, dabei Hygienemaske nicht berühren.
- Hygienemaske möglichst rasch in geschlossenem Abfallbehälter entsorgen.
- Nach dem Abziehen der Hygienemaske die Hände reinigen.